


大きくて
きれい!

パソコンの
ディスプレイになる

他の使い道はあるの?

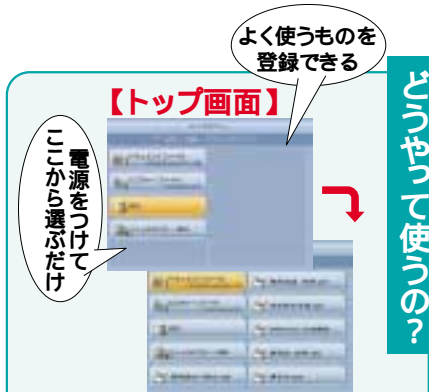


これがタワービルの
工事風景です

工事の進行状況を
画像を見ながら検討

デジタルカメラの画像を
そのまま映せる

いろいろできる!




【トップ画面】

よく使うものを
登録できる

ここから選ぶだけ

パソコンのような
起動待ち時間がない!



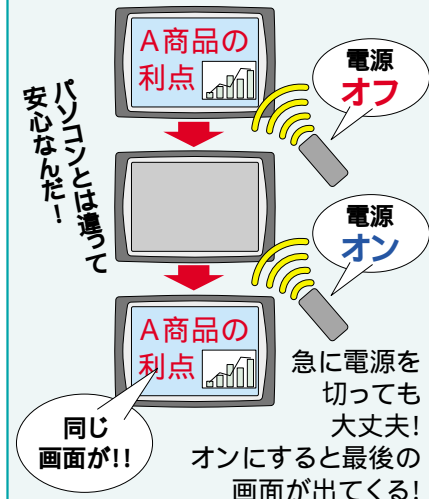
パソコンのデータを
PCカードに入れれば
セット完了!

資料をセットして
選ぶだけ



画面が
切り替わる

操作はリモコンを押すだけ!



パソコンとは違って
安心なんだ!

同じ画面が!!

電源
オフ

電源
オン

急に電源を
切っても
大丈夫!

オンにすると最後の
画面が出てくる!

操作は難しい?

難しい!



解決します!

視覚に訴える営業提案を
パソコンなしで行える

ポータブルインテリジェントディスプレイ
VISYM(ヴィシム)

携帯電話で動画まで送れる時代になったとはいっても、ビジネスシーンでは、まだまだ紙に印刷した文字による情報伝達が中心だ。色鮮やかなグラフィックとしたアニメーションを加えた画面などがあれば、製品の良さや顧客にとっての価値を、もっと上手に伝えることができるのに...

ノートパソコンを使う手もあるが、新しいソフトを覚えるのは億劫だし、ノートパソコンの画面は自分の側を向いていて、体をひねったりするのはちょっと面倒だ。もっとスマートにして簡単にできる方法はないのか?

VISYMのトップ画面



わずか19ミリという薄さ

リモコン



画面が大きくて
鮮やかなのに薄くて軽いね

場所を選ばず簡単に、画面を用いたプレゼンテーション(発表・説明)を行える。パソコンでもプロジェクタでもない新コンセプトのポータブルディスプレイが登場した。NEC三菱電機ビジュアルシステムズが発売した「VISYM(ヴィシム)」である。

**リモコン操作で
すぐできる**

プレゼンテーションに使えるポータブル機器というと、これまでの選択肢はノートパソコンにはほぼ限られていた。ソフトウェアはマイクロソフトの「PowerPoint」がよく使われる。資料自体はこれらを使ってパソコンの得意な担当者が作ってくれらるのだが、客先に出

向くのは自分だから、やはり操作方法を覚えなくてはならない。そこまではなかなか踏み切れなかったというのが現状だろう。

VISYMはパソコンで作ったこれらの資料を15インチの画面に鮮やかに表示させ、スライドショーを行えるディスプレイである。操作はTV並みの易しさだ。マウスはもちろんキーボードも不要。小型リモコンで簡単に画面を切り替えられる。バッテリー駆動だから、コンセントのないところでも大丈夫。PowerPointの資料をVISYMに移せば、すぐにプレゼンテーションを始められるというわけだ。

ノートパソコンの液晶画面は視野角が狭く、操作をしながら顧客に画面を見せるのは困難なこともあるが、その心配も不要だ。

また、よく使うデータが決まっているのなら、トップメニューに登録しておくことも可能。さらにトップメニューを飛び越えて目的の画面を表示する自動起動設定もできる。訪問先に適した資料を電源オンと同時に表示するといった使い方も考えられる。

訪問先で機器操作のためにもたついたり、相手を待たせたりすることがなく、流れるように商談を進められるだろう。

**デジカメ写真も
簡単に表示**

プレゼンテーション支援機器として、すぐれた特徴を持つVISYMだが、それ以外の機能も備えている。



よし!

お問い合わせ先

NEC三菱電機
ビジュアルシステムズ株式会社

東京都港区芝浦4-13-23
MS芝浦ビル

電話:03-5446-5261
URL:http://www.nmv.co.jp/